


Hello, 华语! 第1册测验卷 (范围: 3R) 姓名: _____

一、听一听, 勾选正确的图。Escucha y elige el correcto


1.




2.



3.



4.



5.



6.



7.



8.



9.



10.



二、写出汉字的笔画数 Cuenta el número de trazos

1. 坐: ()画

2. 你: ()画

3. 天: ()画

4. 好: ()画

三、圈出相同的部分 Rodea la misma parte

1.

妈姐妹好她

2.

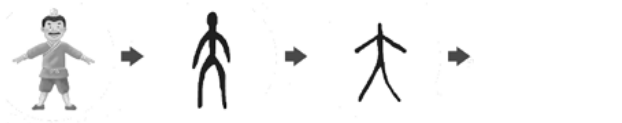
叫哪吗名哥

四、写出汉字 Escribe el carácter

1.



2.



3.



五、连一连 Conecta

1.

- | | |
|-----|-----|
| 名 • | • 见 |
| 哪 • | • 字 |
| 再 • | • 里 |
| 起 • | • 好 |
| 你 • | • 来 |

2.

老师 • • nǐhǎo

你好 • • lǎoshī


请 • • fàngxia

什么 • • qǐng

放下 • • shénme

六、看图选填字词，完成句子或对话。 Completa la frase según el dibujo

1.



请你 ____。

(1)站起来 (2)举手

2.



我家在 ____。

(1)这里 (2)那里

3.



你___小香?

(1)在哪里 (2)是不是

七、看图选出正确的答案 Elige el correcto

1. ()



(1)谁是佳佳? (2)大年在哪里?

2. ()



(1)爸爸好。 (2)老师好。

3. ()



(1)我家在那里。 (2)我家在哪里?

4. ()



(1)他是我爸爸。 (2)她是你爸爸。

5. ()



(1)她是不是大年? (2)他是大年吗?

6. ()



(1)放在这里。 (2)放在哪里?

八、看图完成句子或对话 Termina la frase según el dibujo

1.



A: 谢谢 _____。

B: _____ 客气。

2.



我 _____ 小香, _____ 佳佳。

九、重组句子 Organiza la frase

1.

(1)他 (2)老师 (3)吗 (4)是

→ _____?

2.

(1)这里 (2)在 (3)爸爸

→ _____。

3.

(1)名字 (2)你 (3)什么 (4)叫

→ _____?